



С. Е. Стародубова

Д Д Д Д Д Д Д Д Д Д Д Д



*Музыкально-дидактическая игра
Длительности нот и пауз*

Музыкально-дидактическая игра «Пингвин»

в наглядной игровой форме поможет детям закрепить знание длительностей нот и пауз.

- Рассмотрите с детьми картинки на стр. 3, 4, 5. Назовите вместе с детьми все длительности нот и пауз на животиках у пингвинов.
- Вырежьте пингвинов на стр. 8, 9, 10, 11.

Игра «Найди Пингвину пару» – Один игрок или ведущий показывает любую картинку Пингвина с нотой или паузой (стр. 8, 9), другой игрок должен найти ему пару с одноимённой паузой или нотой.

Игра «Найди Пингвину его половинку» – На столе перемешаны разрезные карточки Пингвинов (стр. 9, 10, 11). Дети по очереди берут одну половинку и находят к ней вторую, с одноимённой нотой или паузой.

Игра «Найди и нарисуй»: - Стр. 6 - Найди каждому Пингвину с нотой пару такого же цвета и напиши на нём паузу такой же длительности.
Стр. 7 – Найди каждому Пингвину с паузой пару такого же цвета и напиши на нём ноту такой же длительности.

ЦЕЛАЯ



ПОЛОВИННАЯ



ЧЕТВЕРТНАЯ



ВОСЬМАЯ



ЦЕЛАЯ



ПОЛОВИННАЯ



ЧЕТВЕРТНАЯ



ВОСЬМАЯ




ЦЕЛАЯ



НОТА ПАУЗА

ПОЛОВИННАЯ




НОТА ПАУЗА

ЧЕТВЕРТНАЯ



НОТА ПАУЗА

ВОСЬМАЯ





НОТА ПАУЗА





Найди каждому пингвину с нотой пару такого же цвета и напиши на нём паузу такой же длительности.







Найди каждому пингвину с паузой пару такого же цвета и напиши на нём ноту такой же длительности.











КАМЕРТОН



Центр музикального розвитку